



PURINA[®]
PRO PLAN[®]

Für einen optimalen Start ins Leben

Folgen Sie den verschiedenen Entwicklungsphasen Ihres Welpen.



PURINA[®]

Ihr Haustier, unsere Leidenschaft.

Der Ausweis Ihres Welpen

PLATZ FÜR EIN FOTO
IHRES WELPEN



Name Ihres Welpen: _____

Rasse/Mischling: _____

Größe: KLEIN MITTEL GROSS

Geburtsdatum: _____

Mikrochip-Nummer: _____

Informationen
zum Hundehalter: _____

Informationen
zum Tierarzt: _____



Geben Sie Ihrem Welpen einen tollen Start ins Leben

Bei Purina® PRO PLAN® ist es unser Ziel, Ihr Bewusstsein für das Wachstum Ihres Welpen zu schärfen. Wir wollen Sie dabei unterstützen, Ihrem Hund einen tollen Start zu ermöglichen, mit einem gesunden Lebensstil in einem glücklichen Zuhause.

Es ist wichtig, dass Sie als Besitzer jede Phase des Wachstums Ihres Welpen kennen und auf gewisse Gewohnheiten und Verhaltensweisen achten, wie z.B. regelmäßige Besuche beim Tierarzt und die richtige Ernährung des Welpen entsprechend seiner Größe, des Alters und der Rasse.

Als Hundebesitzer und Hundeliebhaber fühlen wir uns dazu verpflichtet, Innovationen und neue Wege zu finden, die dabei helfen, die Welt Ihres Hundes einzigartig zu machen. Das Purina® PRO PLAN® Team umfasst Ernährungswissenschaftler, Tierärzte und Tierverhaltensexperten, welche zu einigen fortschrittlichen Entwicklungen im Bereich Hundernährung beigetragen haben. Die Verbesserung der Ernährung Ihres Hundes durch hochwertiges Hundefutter ist unser größtes Anliegen.

Ein guter Start ins Leben

Die Erziehung eines Welpen ist sowohl eine Freude als auch eine Verantwortung. In nur wenigen Monaten wird Ihr kleiner Freund zu einem ausgewachsenen Hund. Damit die Entwicklung ausgewogen und gesund ist, muss Ihre Liebe und Fürsorge mit einer angemessenen Ernährung und regelmäßigen Besuchen beim Tierarzt kombiniert werden. In diesem Handbuch können sie die Meilensteine des Wachstums Ihres Welpen festhalten und so seinen Fortschritt Monat für Monat sehen.

Nach Hause kommen

Sobald Sie ihn nach Hause bringen, betritt Ihr Welpe eine völlig unbekannte Umgebung, ohne die "sichere" Begleitung von seiner Mutter oder seinen Geschwistern. Der daraus resultierende Stress kann ihn einem höheren Risiko für körperliche und geistige Beschwerden aussetzen, da das Immunsystem von Welpen Keime bekämpfen muss, die sich von denen unterscheiden, auf die sie auf natürliche Weise durch die Antikörper ihrer Mutter vorbereitet wurden.

Ihr Welpe kann sogar einen vorübergehenden Appetitverlust erleiden. Aber zusammen mit Ihrem Tierarzt können Sie die beste Ernährungsstrategie für Ihr Haustier finden, einschließlich seines ersten Impfkurses, der zum Schutz seiner Gesundheit notwendig ist.

Freunde werden

Wenn sich Ihr Welpe an sein neues Zuhause gewöhnt, wird Ihre Beziehung stärker. Während dieser Zeit ändern sich die Physiologie und das Verhalten eines Tieres ständig. Es ist daher eine gute Idee, einen Zeitplan für die Besuche beim Tierarzt aufzustellen, der über die reinen Impfungen hinausgeht.

Dieser Leitfaden wird Ihnen helfen, ein besseres Verhältnis zu Ihrem Welpen zu haben, denn die Beobachtung seines Wachstums mit Ihrem Tierarzt gibt Ihnen Sicherheit.

3 MONATE – willkommen zu Hause



Was passiert mit Ihrem Welpen?

- Das Verlassen seiner Mutter und seiner Geschwister und die Tatsache, dass er sich in einer ganz neuen Umgebung befindet, kann für Ihren Welpen stressig sein. Dieser Stress kann manchmal zu Darmbeschwerden (virale oder bakterielle Infektionen) führen und Auswirkungen auf sein Immunsystem haben.



Was Sie tun können

- Füttern Sie Ihren Welpen drei- bis viermal täglich mit dem gleichen Futter, mit dem er entwöhnt wurde.
- Bringen Sie ihn zum Lösen nach draußen, sobald er aufwacht, nach jeder Mahlzeit und jede Stunde.
- Bereiten Sie einen bequemen Ort vor, an dem er sich sicher fühlt und schlafen kann. Geben Sie ihm eine Decke, Spielzeug und Wasser.
- Gewöhnen Sie ihn daran, von Anfang an berührt und gehalten zu werden – so wird auch der Tierarztbesuch weniger stressig.




Was Ihr Tierarzt tun kann

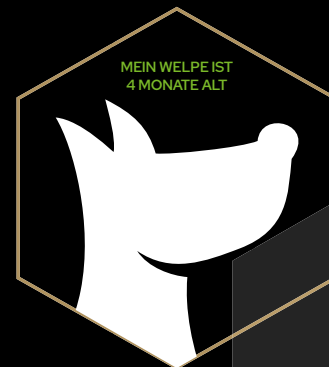
- Überprüfen, ob eine Entwurmung erforderlich ist.
- Geben aller notwendigen Impfungen, die auf die spezifischen Bedürfnisse Ihres Welpen und sein Lebensumfeld abgestimmt sind.
- Gegebenenfalls gegen Parasiten (Flöhe, Zecken, etc.) behandeln.



MEIN WELPE IST
3 MONATE ALT



4 MONATE – schnelles Wachstum



MEIN WELPE IST
4 MONATE ALT



Was passiert mit Ihrem Welpen?

- Die motorischen Funktionen Ihres Welpen verbessern sich so schnell, dass Sie tatsächlich sehen können, wie sie sich täglich ändern. Er wird sehr aktiv und neugierig werden und jedes Objekt oder jeden Bereich mit seinen Augen, Pfoten, Nase und vor allem Mund erkunden.
- Er wird anfangen, Milchzähne zu verlieren, die durch die bleibenden Zähne ersetzt werden.



Was Sie tun können

- Sie können dazu beitragen, das natürliche Bedürfnis Ihres Welpen, in Dinge zu beißen, zu befriedigen, indem Sie ihm viel nicht zerstörbares, ungiftiges Spielzeug geben. Halten Sie gleichzeitig kleine Gegenstände und Stromkabel von ihm fern, damit er sie nicht verschluckt oder sich verletzt.
- Lassen Sie Ihren Welpen mit anderen Hunden Kontakte knüpfen, sobald sie geimpft sind.
- Denken Sie darüber nach, eine Hundeschule zu besuchen, dies fördert die Sozialisation zu anderen Hunden, die Bindung zu Ihnen und bringt Ihnen und Ihrem Welpen viel Spaß.



Was Ihr Tierarzt tun kann

- Überprüfen, ob Ihr Welpen die ideale Körperform hat – weder Unter- noch Übergewicht.
- Überprüfen, ob sich seine Knochen und Gelenke richtig entwickeln. Bei großen Hunden ist es wichtig, alle Risikofaktoren im Zusammenhang mit der Größe des Welpen zu bewerten.

5 MONATE – eine schwierige Phase



Was passiert mit Ihrem Welpen?

- In diesem Stadium wird Ihr Welpen schnell wachsen. Achten Sie auf mögliche Auswirkungen auf seine Knochen und Gelenke (insbesondere bei Hunden großer Rassen).
- Er kann einen erhöhten Appetit haben - und so Gefahr laufen, übergewichtig zu werden.
- Wenn seine Zähne wachsen, wird er Schmerzen haben, die zu Zahnfleischbluten führen.



Was Sie tun können

- Nehmen Sie den Futternapf nach fünfzehn Minuten weg. Lassen Sie ihn nicht den ganzen Tag für ihn stehen.
- Wenn die Zähne Ihres Welpen ihm Schmerzen zu bereiten scheinen, geben Sie ihm ein paar Kauspielzeuge.
- Gewöhnen Sie ihn daran, auf Ihre Befehle zu reagieren (sowohl gesprochene Worte als auch Gesten).
- Geben Sie ihm Belohnungen, die er sich verdienen kann, wenn Sie ihn trainieren. Belohnungen sind großartig, aber stellen Sie sicher, dass Sie die tägliche Futterration entsprechend reduzieren.



Was Ihr Tierarzt tun kann

- Überprüfen, ob Ihr Welpen die ideale Körperform hat – weder Unter- noch Übergewicht.
- Überprüfen, ob sich seine Knochen und Gelenke richtig entwickeln.
- Überprüfen, ob seine Zähne richtig wachsen.
- Überprüfen, ob eine Entwurmung erforderlich ist.
- Geben aller notwendigen Impfungen.
- Gegebenenfalls gegen Parasiten (Flöhe, Zecken, etc.) behandeln.

MEIN WELPE IST
5 MONATE ALT



6 MONATE – sich selbst finden



Was passiert mit Ihrem Welpen?

- Die individuelle Persönlichkeit Ihres Welpen entwickelt sich und er wird seinen eigenen Platz in Ihrer Familie finden.
- Sein Verdauungssystem ist fast vollständig entwickelt.
- Er wird mehr Energie als je zuvor haben und immer spielen wollen.



Was Sie tun können

- Legen Sie klare Regeln fest, damit Ihr Welpen seinen Platz in der Familie besser versteht.
- Wenn die Zähne Ihres Welpen ihm Schmerzen zu bereiten scheinen, geben Sie ihm ein paar Kauspielzeuge.
- Erhöhen Sie die Nahrungsportionen und reduzieren Sie die Anzahl der Mahlzeiten auf zwei oder drei täglich.
- Beginnen Sie allmählich, länger mit ihm zu spielen.
- Ermutigen Sie ihn, sein Kauspielzeug zu benutzen.



Was Ihr Tierarzt tun kann

- Überprüfen, ob Ihr Welpen die ideale Körperform hat – weder Unter- noch Übergewicht.
- Überprüfen, ob sich seine Knochen und Gelenke richtig entwickeln.
- Überprüfen, ob seine Zähne richtig wachsen.

MEIN WELPE IST
6 MONATE ALT



7 MONATE – ein neuer Look



Was passiert mit
Ihrem Welpen?

- Je nach Rasse hat sich sein erwachsenes Fell bereits entwickelt.
- Fast alle seine erwachsenen Zähne werden an Ort und Stelle sein.
- Wenn Ihr Welpen weiblich ist, könnte sie das erste Mal läufig werden. Das wird auch von ihrer Größe abhängen.




Was Sie
tun können

- Achten Sie auf die Zahnpflege Ihres Hundes, mittels Zahnputzen und dentalen Pflegesnacks.
- Bürsten Sie sein Fell nicht zu oft, da Sie die darunter liegende Haut beschädigen könnten.
- Überprüfen Sie, ob andere Reizstoffe vorhanden sind, insbesondere im Bereich der Ohren und zwischen den Zehen der Pfoten.



MEIN WELPE IST
7 MONATE ALT



8 MONATE – junges Erwachsenenalter



MEIN WELPE IST
8 MONATE ALT



Was passiert mit
Ihrem Welpen?

- Wenn Ihr Hund von kleiner Größe ist, wird er wie ein erwachsener Hund aussehen. Wenn Ihr Hund von mittlerer oder großer Größe ist, wird er nur ein wenig mehr wie ein erwachsener Hund aussehen.
- Kleine Hunde erreichen die Geschlechtsreife.



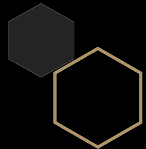

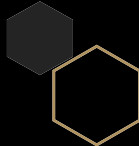
Was Sie
tun können

- Wenn es sich bei Ihrem Welpen um ein Weibchen handelt, halten Sie es beim ersten Anzeichen von Hitze von den Männchen fern, um eine frühe Schwangerschaft zu vermeiden.



Was Ihr Tierarzt
tun kann

- Überprüfen, ob Ihr Welpen die ideale Körperform hat – weder Unter- noch Übergewicht.
- Überprüfen, ob sich seine Knochen und Gelenke richtig entwickeln.
- Überprüfen, ob die Zähne Ihres Welpen richtig wachsen.



9 MONATE – eine erwachsene Welt



Was passiert mit Ihrem Welpen?

- Auch wenn Ihr Welpen immer erwachsener aussieht, wird er dennoch viel Energie haben und viel gekuschelt werden wollen.



Was Sie tun können

- Trainieren Sie Ihren Welpen weiter, auf Ihre Befehle zu reagieren.
- Stellen Sie sicher, dass er zu Hause klare Regeln und feste Gewohnheiten hat.



Was Ihr Tierarzt tun kann

- Überprüfen, ob Ihr Welpen die ideale Körperform hat – weder Unter- noch Übergewicht.
- Überprüfen, ob sich seine Knochen und Gelenke richtig entwickeln.
- Überprüfen, ob seine Zähne richtig wachsen.



10 MONATE – langsames Wachstum



Was passiert mit Ihrem Welpen?

- Selbst wenn er ausgewachsen ist, ist das Immunsystem Ihres Welpen noch nicht vollständig ausgereift.



Was Sie tun können

- Überprüfen Sie, ob es ihm gut geht und ob er keine Anzeichen von Unwohlsein zeigt.
- Füttern Sie ihn weiterhin mit Futter, das speziell für Welpen gemacht wurde.
- Verbringen Sie so viel Zeit wie möglich damit, dass er Dinge tut, die Sie beide mögen.
- Leiten Sie die Entwicklung Ihres Welpen weiter, gewöhnen Sie ihn an neue Erfahrungen und lernen Sie regelmäßig neue Orte und Menschen kennen.



Was Ihr Tierarzt tun kann

- Überprüfen, ob Ihr Welpen die ideale Körperform hat – weder Unter- noch Übergewicht.
- Überprüfen, ob sich seine Knochen und Gelenke richtig entwickeln.
- Überprüfen, ob seine Zähne richtig wachsen.



11 MONATE – weiter wachsen




Was passiert mit
Ihrem Welpen?

- Ihr Welpen wächst weiter, und Sie müssen immer noch ein Auge auf ihn haben.



Was Sie
tun können

- Füttern Sie ihn mit einem speziell für Welpen entwickelten Produkt bis mindestens zum zwölften Monat.
- Bauen Sie Ihre Beziehung mit klaren Regeln weiter aus. Es ist wirklich wichtig, konsequent zu sein: Ihr Welpen lernt immer noch von Ihnen, auch wenn Sie ihm nicht bewusst etwas beibringen.
- Nehmen Sie ihn in Ihr Auto und in öffentliche Verkehrsmittel mit und befolgen Sie die für Tiere geltenden Vorschriften.



12 MONATE – herzlichen Glückwunsch zum Geburtstag



Was passiert mit
Ihrem Welpen?

- Ihr Welpen hat ein wundervolles erstes Jahr erlebt und kommt nun in das Erwachsenenalter!
- Wenn er von kleiner oder mittlerer Größe ist, ist er jetzt erwachsen und Sie müssen seine Ernährung ändern; wenn er von großer Größe ist, wird er bis zu 24 Monate lang ein Welpen bleiben.



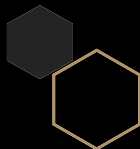
Was Sie
tun können


- Achten Sie auf jede Veränderung in seinem Appetit und seinen Ausscheidungen.
- Vertrauen Sie Ihrem Instinkt, wenn Sie eine Veränderung bemerken – Sie sollten Ihren Welpen inzwischen gut kennen!
- Beobachten Sie sein Verhalten aufmerksam und erstellen Sie eine Liste von Fragen, die Sie Ihrem Tierarzt stellen sollten.



Was Ihr Tierarzt
tun kann

- Überprüfen, ob er die ideale Körperform hat – weder Unter- noch Übergewicht. Zudem überprüfen, ob sein Gewicht mit dem eines kleinen, mittleren oder großen Hundes übereinstimmt.
- Überprüfen, ob sich seine Knochen und Gelenke richtig entwickeln.
- Überprüfen, ob seine Zähne noch richtig wachsen, auch wenn er erwachsen ist.





Wie Sie das Wachstum Ihres Welpen verfolgen können

Aufgrund einer Vielzahl von Faktoren kann Ihr Welpen zu viel oder zu wenig wiegen.

Die Überwachung des Gewichts und die Verabreichung der notwendigen Impfungen sind die beiden wichtigsten Punkte, auf die Ihr Tierarzt achten wird.

Auf den folgenden Seiten finden Sie weitere Informationen über diese wichtigen Faktoren, und wie Ihr Tierarzt diese zur Beurteilung des Wachstums Ihres Welpen nutzt.

Das Körper-Konditionssystem

Wie Sie und Ihr Tierarzt den Körperzustand Ihres Welpen überwachen.

Nach den neuesten Statistiken liegt der Anteil übergewichtiger Hunde auf der ganzen Welt zwischen 24% und 44%. Oft kommt dieser Zustand von schlechten Ernährungsgewohnheiten, die sie als Welpen gelernt haben.

Sie sollten eine Überfütterung Ihres Welpen in Wachstumsphasen vermeiden. Keine Leckereien von Ihrem Teller, wenn Sie selbst essen; lassen Sie Ihren Welpen nicht zu einer "Couch-Potato" werden; und vor allem, halten Sie die Hundennäpfe nicht den ganzen Tag über mit Essen gefüllt.

Ein fettleibiger Hund entwickelt eher schwere Krankheiten: Arthritis und Gelenkschmerzen, Herz- und Lungenerkrankungen sowie Leberprobleme. Schlimmer noch, sie sind einem größeren Risiko ausgesetzt, wenn sie jemals eine Operation benötigen.

Am schwerwiegendsten ist jedoch, dass ihre Lebenserwartung kürzer ist als die eines fitten Hundes.

Eine gesunde und ausgewogene Ernährung Ihres Welpen kann ihm helfen, das Risiko von Fettleibigkeit zu vermeiden.



Untergewicht (Stufen 1,2,3)

1. Rippen, Lendenwirbel und die knöchernen Vorsprünge sind aus der Ferne sichtbar. Kein sichtbares Körperfett. Der Verlust von Muskelmasse ist offensichtlich.
2. Rippen, Lendenwirbel und Beckenknochen sind gut sichtbar. Fett ist nicht tastbar. Andere Knochenvorsprünge sind offensichtlich. Der Verlust von Muskelmasse ist minimal.
3. Die Rippen sind leicht tastbar und können sichtbar sein; es gibt etwas nicht tastbares Fett. Die Spitzen der Lendenwirbel sind sichtbar. Die Beckenknochen sind ziemlich offensichtlich. Bauchschmumpfung und Wölbung sind offensichtlich.



IDEAL (Stufen 4, 5)

4. Die Rippen sind leicht tastbar, mit minimalem Körperfettanteil. Von oben betrachtet, kann man die Schmumpfung des Bauches leicht erkennen. Der Bauchbogen ist offensichtlich.
5. Die Rippen sind fühlbar, ohne übermäßige Fettdecke. Von oben betrachtet, ist eine Bauchschmumpfung über die Rippen hinaus sichtbar. Von der Seite gesehen ist der gewölbte Bauch sichtbar.



Übergewicht (Stufen 6,7,8,9)

6. Die Rippen sind spürbar, mit einem leichten Überschuss an Fett bedeckt. Die Bauchschmumpfung ist von oben sichtbar, aber nicht ausgeprägt. Die Wölbung des Bauches ist sichtbar.
7. Die Rippen sind kaum spürbar; dicke Fettschicht. Große Fettansammlungen im Lendenwirbelbereich und an der Rutenbasis. Die Bauchschmumpfung fehlt oder ist kaum sichtbar. Die Bauchwölbung kann fehlen.
8. Rippen sind unter einer dicken Fettschicht nicht oder nur bei hohem Druck tastbar. Starke Fettablagerungen unter der Lendenwirbelsäule und an der Schwanzbasis. Keine Taille. Keine Bauchfalten. Es kann zu einer deutlichen abdominalen Dehnung kommen.
9. Erhebliche Fettablagerungen auf dem Brustkorb, der Wirbelsäule und der Rutenbasis. Bauchschmumpfung und Wölbung fehlen völlig. Fettablagerungen an Hals und Gliedmaßen. Offensichtliche abdominale Dehnung.



Gelenk- und Knochenentwicklung

Untersuchung von Knochen und Gelenken durch den Tierarzt.

Während Ihr Welpen wächst, ist es wichtig, den Zustand seiner Gelenke regelmäßig zu überprüfen, um orthopädische Probleme zu vermeiden.

Für die Ursachen solcher Probleme ist es notwendig, die Hauptrisikofaktoren zu kennen: Vererbung und Veranlagung (Hunde großer Größe erben eher Probleme); übermäßiges Essen, zu schnelles Wachstum mit einer relativen Gewichtszunahme und jede Hyperaktivität, die Ihr Welpen erfahren kann.

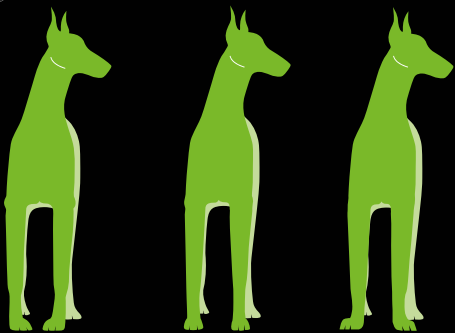
Skeletterkrankungen können irreversible Gelenkschäden verursachen, und die Folgen sind für den Hund lebenslang in Form von Arthrose sichtbar – eine Krankheit, die sich mit der Zeit verschlimmert.

Die nachfolgenden Abbildungen zeigen verschiedene Haltungen, d.h. die Richtung der Gliedmaßen des Hundes, wenn er aufrecht steht. Das mittlere Bild in jeder Reihe zeigt die ideale Haltung. Abhängig von der Rasse Ihres Welpen kann Ihr Tierarzt Ihnen mitteilen, ob seine Haltung korrekt ist oder nicht. Bei einigen Rassen können die Haltungen anders sein als hier gezeigt, und sind dennoch völlig normal (z.B. Jack Russell Terrier, French Bulldog).

Indem Sie die Haltung Ihres Welpen zusammen mit seinem Gelenk- und Wirbelsäulenzustand überwachen, hilft Ihnen Ihr Tierarzt, ernsthafte Probleme zu vermeiden. Zusätzlich berät er Sie zu der körperlichen Aktivität und Welpenernährung.



VORDERE HALTUNG
(VORDERANSICHT)



Nach innen
gerichtet

Ideal

Nach außen
gerichtet

HINTERE HALTUNG
(RÜCKANSICHT)



Nach innen
gerichtet

Ideal

Nach außen
gerichtet

Das Wachstums-
tagebuch
Ihres Welpen



Für Sie zum Ausfüllen:

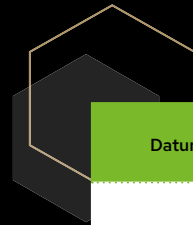


Besuch beim Tierarzt

Besuch beim Tierarzt


Besuch beim Tierarzt

Datum	Welpenalter	Welpengewicht (kg)	Gewichtszunahme (%)
	3 Monate		
	4 Monate		
	5 Monate		
	6 Monate		
	7 Monate		
	8 Monate		
	9 Monate		



Besuch beim Tierarzt

Datum	Welpenalter	Welpengewicht (kg)	Gewichtszunahme (%)
	10 Monate		
	11 Monate		
	12 Monate		
	18 Monate (Nur große Rassen)		
	24 Monate (Nur große Rassen)		



Helfen Sie ihm, stark zu werden.

Wir alle wissen, dass menschliche Babys eine besondere Nährstoffversorgung benötigen, um gesund und stark aufzuwachsen zu können. Ihr Welpen ist nicht anders. Was Sie ihm geben, muss auf Größe, Stoffwechsel und Eigenschaften abgestimmt sein.

Es ist eine entscheidende Zeit. Schon die ersten Monate bieten viele Hürden für Sie und Ihren Welpen. Sein schnelles Wachstum muss durch eine bis zu dreifache Kalorien-zufuhr unterstützt werden. Damit ein gesundes Wachstum gewährleistet werden kann, braucht er auch einen höheren Gehalt an Proteinen, Vitaminen und Mineralien pro Kilogramm Körpergewicht als ein erwachsener Hund.

Helfen Sie ihm, seine Immunität aufzubauen.

Früher erhielt Ihr Welpen aus der Milch seiner Mutter lebenswichtige Antikörper, die ihn vor Infektionen schützten. Sein Immunsystem ist jetzt noch nicht ausgereift und produziert nicht das, was er braucht.

Sie werden seine so genannte immunologische Lücke mit den fehlenden Antikörpern füllen müssen, die er braucht, um Infektionen und Verdauungsstörungen abzuwehren. Diese werden ihm helfen, starke Zähne, Muskeln und Knochen aufzubauen und ihn gesund und kräftig zu halten.

Wie PURINA® PRO PLAN® die Gesundheit Ihres Welpen langfristig unterstützen kann



PURINA®
PRO PLAN®

Für den besten Start ins Leben

Die gesundheitlichen Aspekte, die Sie bei Ihrem Welpen beachten müssen, scheinen zunächst sehr vielfältig. Glücklicherweise kann PURINA® PRO PLAN® PUPPY HEALTHY START Ihnen helfen, diese zu koordinieren.

PURINA® PRO PLAN® PUPPY HEALTHY START wurde von unseren PURINA®-Tierärzten, Lebensmittelwissenschaftlern und Ernährungswissenschaftlern entwickelt und hilft, die natürlichen Abwehrkräfte der Welpen zu stärken. Unsere Produkte enthalten alle wichtigen Nährstoffe, die Ihr Welpen für ein ausgeglichenes Wachstum braucht und um seine täglichen Herausforderungen zu meistern.

Das eigentliche Geheimnis sind jahrelange Forschung, Expertise und Entschlossenheit. Eine ganz besondere Zutat ist jedoch Kolostrum. Es ist reich an natürlichen Antikörpern, die das Immunsystem Ihres Welpen stärken und stimulieren. Dadurch schaffen Sie die Grundlage für einen optimalen Start ins Leben.

Angepasst an die Größe & Bedürfnisse Ihres Welpen



**Was Sie über Ihren neuen
besten Freund wissen sollten.**



**In der Purina® Welpenschule
erhalten Sie Ratschläge für das erste
gemeinsame Jahr mit Ihrem Welpen.**

Am besten gleich anmelden!



welpenschule
Das Handbuch für deinen neuen Welpen

**Sie haben die Fragen.
Wir haben die Antworten.**

Gibt es etwas Niedlicheres als einen Welpen? Doch er kann einen auch ganz schön auf Trab halten. Besuchen Sie unsere Welpenschule. Unsere erfahrenen Purina® Experten führen Sie sicher durch die ersten Monate mit Ihrem kleinen Liebling – mit jeder Menge Tipps und Tricks rund um Ernährung, Training, Sozialisierung, Pflege und mehr.

Zusätzlich zu den vielen guten Ratschlägen können Sie sich auch Coupons für Purina® Welpenfutter sichern.

Wir freuen uns auf Sie.

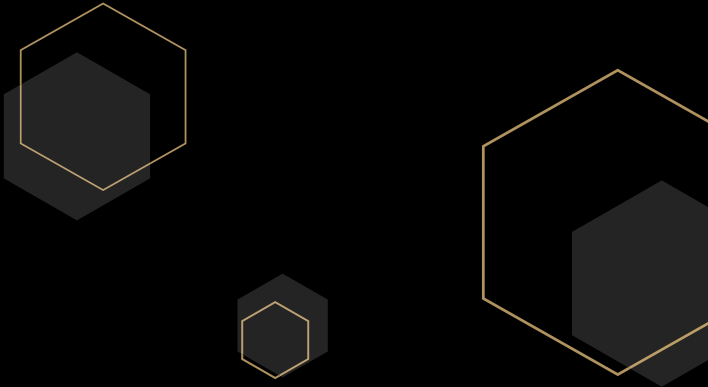
Ihr Purina® Welpenschule Team

Jetzt anmelden unter:





 **PURINA**[®]
PRO PLAN[®]



Weitere Informationen über
das PRO PLAN[®]-Programm finden Sie unter
www.purina.de/proplan

®Reg. Trademark of Société des Produits Nestlé S.A.



PURINA[®]

Ihr Haustier, unsere Leidenschaft.